

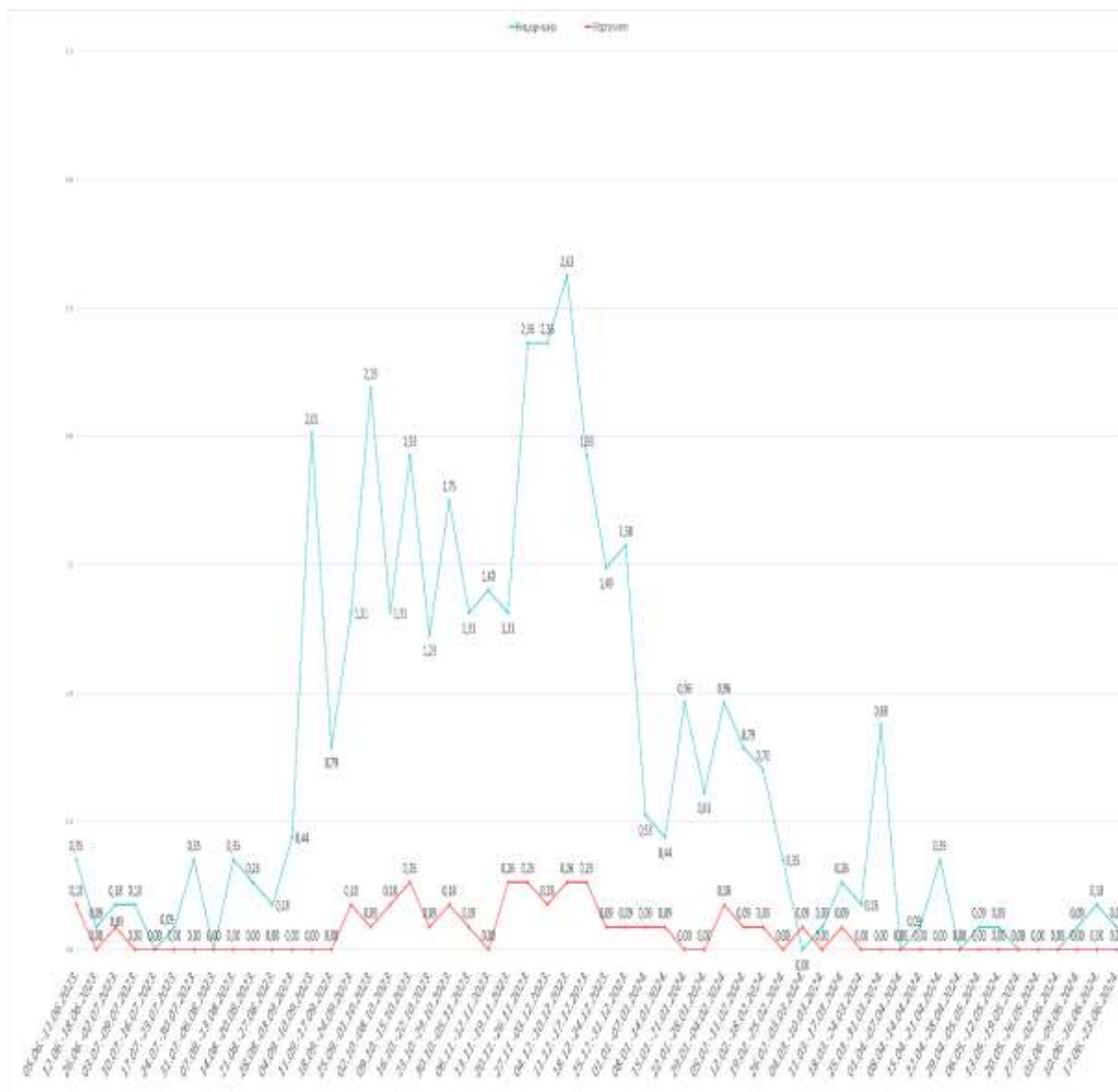
COVID 19 - Епидемиолошка ситуација у Републици Српској за период од 17. 06. до 23. 06. 2024. године

Анализом достављених података у протеклој седмици се биљежи, за сада, стабилна епидемиолошка ситуација.

На графикону 1. приказане су стопе инциденције и стопе морталитета по седмицама. У протеклој седмици стопа инциденције биљежи пад у односу на претходну седмицу и износи 0,09 на 100 000 становника. Стопа морталитета, уназад четрнаест седмица, биљежи исту вриједност и износи 0,00 на 100 000 становника.

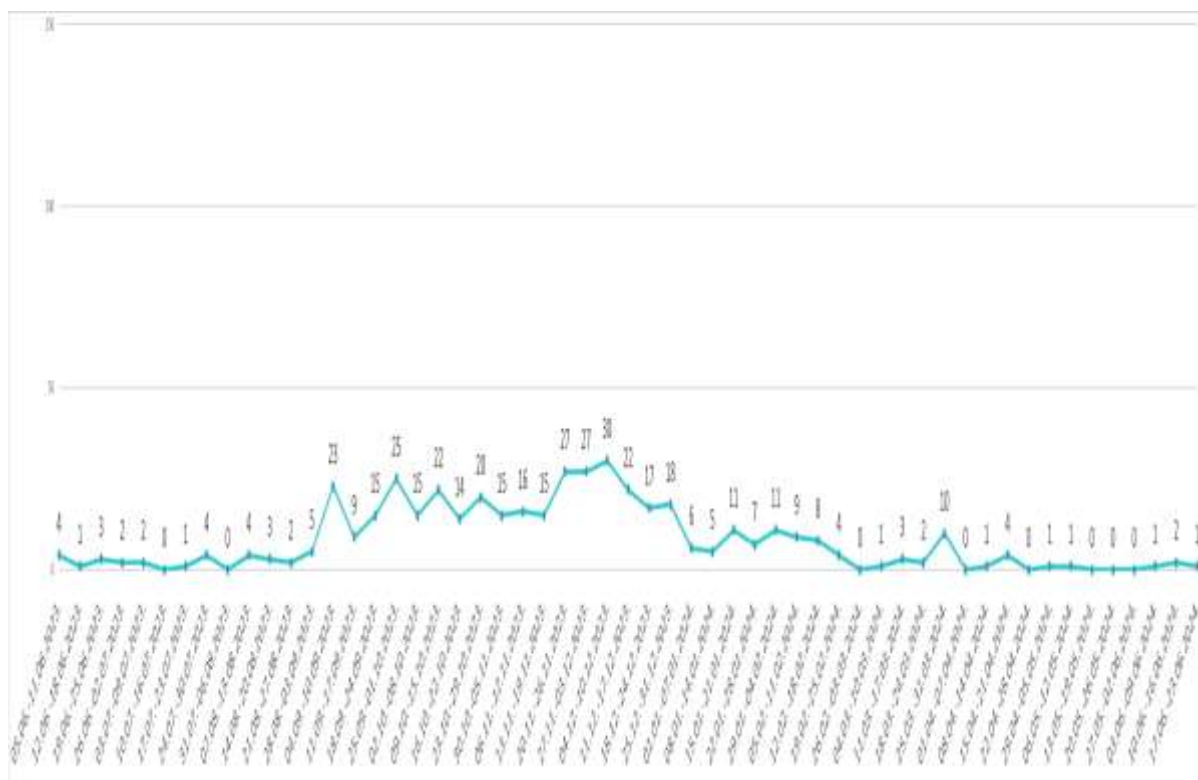
До сада је укупно регистровано 121.714 новообољелих и 6.703 преминулих од COVID-19 болести.

Графикон 1. Дистрибуција стопа инциденције и морталитета по седмицама од мјесеца јуна 2023. године



У протеклој седмици је пријављен 1 новообољели случај (графикон 2).

Графикон 2. Дистрибуција новообољелих по седмицама од мјесеца јуна 2023. године



Анализа новообољелих у односу на вријеме, мјесто и добне групе у извјештајном периоду

У Републици Српској у периоду од **17.06.** до **23.06. 2024.** године на вирус SARS-CoV-2 је тестирано **15** узорака (тестирање методом RT-PCR), а инфекција је потврђена код **1** лица (**6,67%**).

Табела 2. Дистрибуција обољелих по узрастним групама за претходну седмицу

0-5	6.-14	15-19	20-29	30-49	50-64	65-79	80+
0	0	0	0	1	0	0	0

Број обољелих у току посљедње седмице према полу приказан је у табели 3.

Табела 3. Дистрибуција обољелих према полу за претходну седмицу

Мушко	Женско
0	1

Приказ удјела позитивних узорака у укупном броју тестираних узорака у извјештајном периоду дат је у табели 4.

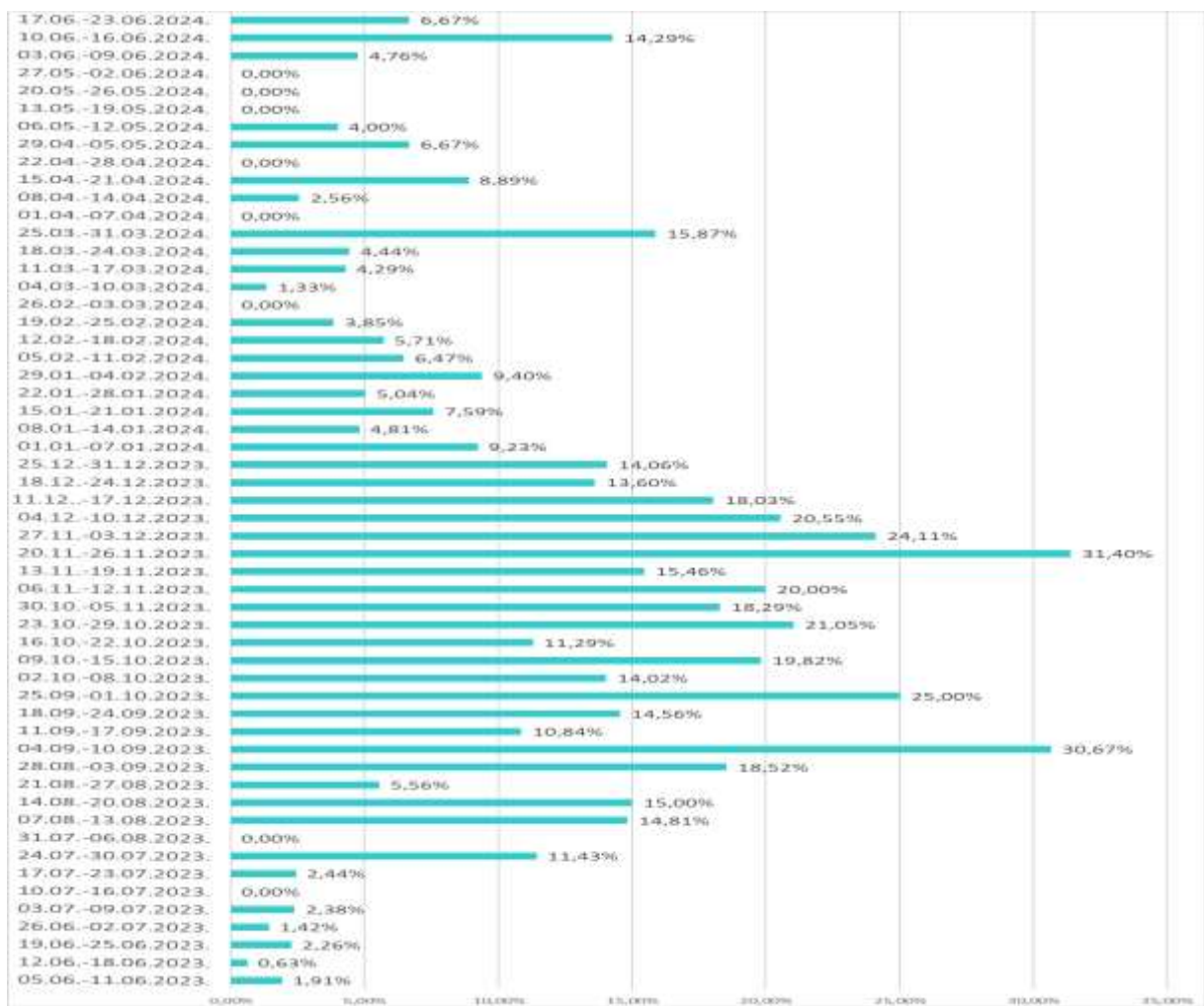
Табела 4. Процент позитивних узорака у односу на укупан број тестираних за претходну седмицу

7-дневно тестирање становника у Републици Српској	
Број тестирања	Процент позитивних
15	6,67 %

На графикону 4. је приказан процент позитивних узорака у односу на укупан број тестираних по седмицама од почетка 2023. године.

Од почетка мјесеца августа па све до почетка децембра 2023. године долази до постепеног раста процента позитивних узорака, са повременим осцилаторним варијацијама, након чега слиједи постепено опадање. У посљедњој седмици биљежи се пад процента позитивних узорака у односу на тестиране и у односу на претходну седмицу.

Графикон 4. Процент позитивних узорака у односу на укупан број тестираних по седмицама од мјесеца јуна 2023. године

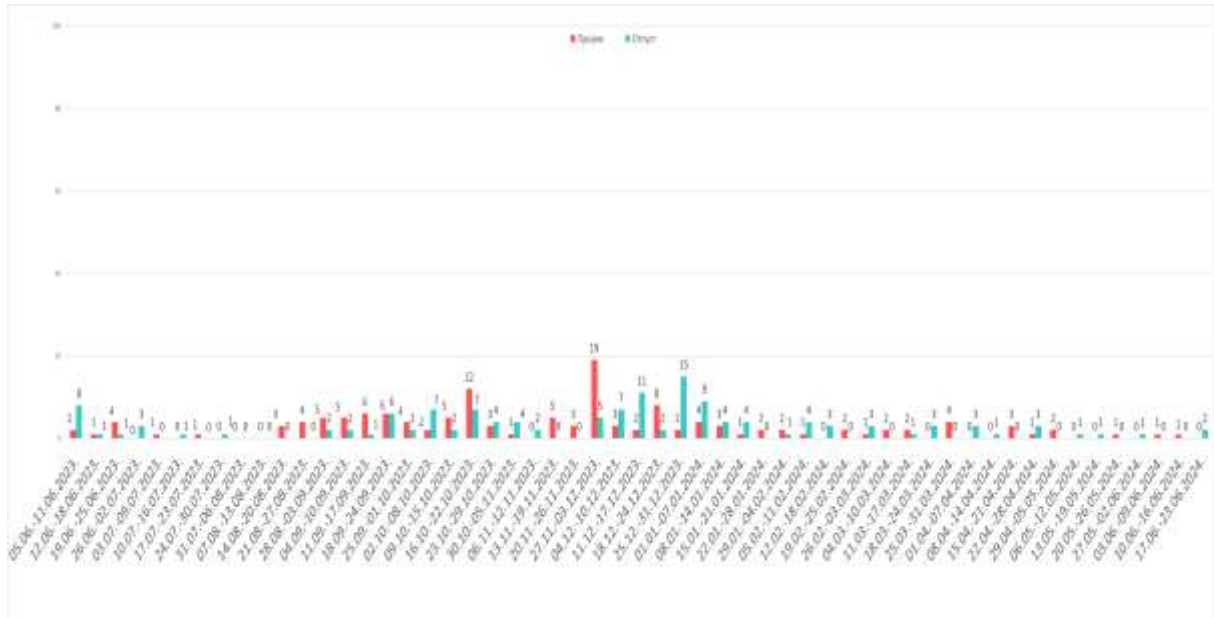


Хоспитализована лица

Тренутно у здравственим установама нема хоспитализованих лица.

Анализом броја пријема и отпуста обољелих по седмицама, у посљедњој седмици биљежи се већи број отпуста него пријема (графикон 6).

Графикон 6. Приказ пријема и отпуста по седмицама од мјесеца јуна 2023. године



Смртни исходи

У протеклих четрнаест седмица није било пријављених смртних случајева од посљедица COVID-19 болести.

Графикон 8. Приказ броја смртних случајева по седмицама од мјесеца јуна 2023. године

